



ФЕДЕРАЛЬНАЯ СЛУЖБА  
ГОСУДАРСТВЕННОЙ СТАТИСТИКИ

# Строительная деятельность в КБР



в январе-декабре 2022 года  
по данным оперативной отчетности



ФЕДЕРАЛЬНАЯ СЛУЖБА  
ГОСУДАРСТВЕННОЙ СТАТИСТИКИ

# СТРОИТЕЛЬНАЯ ДЕЯТЕЛЬНОСТЬ

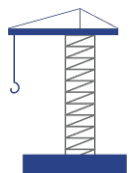
Кабардино-Балкарской  
Республики

за январь-декабрь 2022 года

**01** ДЕЯТЕЛЬНОСТЬ СТРОИТЕЛЬНЫХ ОРГАНИЗАЦИЙ

**02** ВВОД В ДЕЙСТВИЕ ЗДАНИЙ, СООРУЖЕНИЙ,  
ЖИЛЫХ ДОМОВ

## СТРОИТЕЛЬНАЯ ДЕЯТЕЛЬНОСТЬ



**Деятельность строительных организаций.** Объем работ, выполненных по виду деятельности «Строительство», в январе-декабре 2022 г. Составил 35,6 млрд рублей, что на 6,0% выше аналогичного периода 2021 г.

---



**Ввод в действие зданий, сооружений, жилых домов.** С начала года предприятиями и организациями всех форм собственности с учетом индивидуального жилищного строительства построено 5247 новых квартир, в том числе населением 2203 жилых дома.


Организациями-застройщиками, осуществляющими строительство многоквартирных жилых домов, построены 3044 квартиры.



Общая площадь введенного жилья составила 522,6 тыс. кв. метров, или 101,6% к январю-декабрю 2021 г., в том числе населением – 345,1 тыс. кв. метров (87,6%), организациями-застройщиками, осуществляющими многоквартирное жилищное строительство – 177,5 тыс. кв. метров (147,5 % к аналогичному периоду 2021 г.).



В сельской местности введено 231,6 тыс. кв. метров общей площади жилых домов, что на 16,9% превышает уровень января-декабря 2021г.



# Деятельность строительных организаций





# ОБЪЕМ РАБОТ ПО ВИДУ ДЕЯТЕЛЬНОСТИ «СТРОИТЕЛЬСТВО»

(ЯНВАРЬ-ДЕКАБРЬ 2022 ГОДА В % К ЯНВАРЮ-ДЕКАБРЮ 2021 ГОДА)

Объем подрядных работ

**35 591,6** ▲ **106,0%**  
млн рублей

по полному кругу организаций

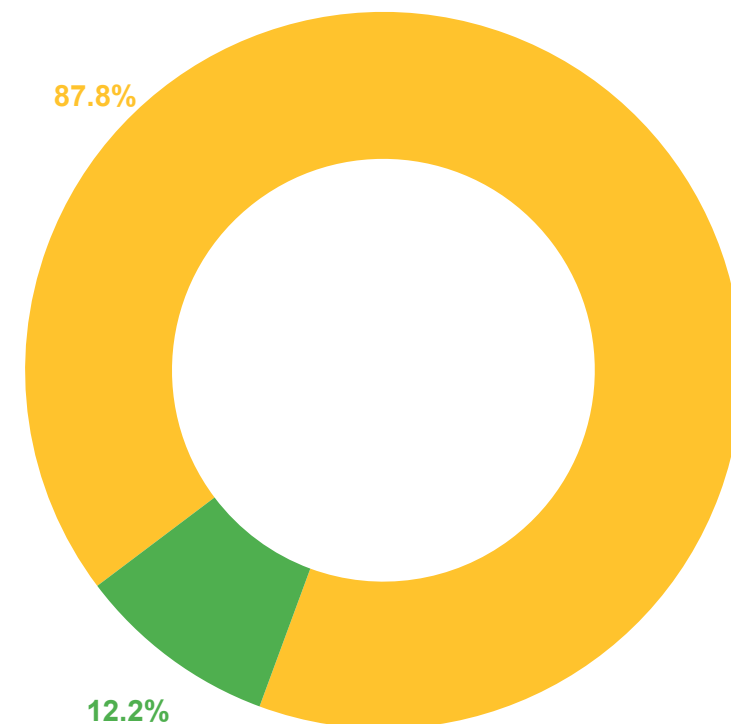
**4 340,4** ▲ **106,0%**  
млн рублей

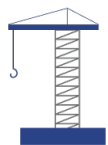
по крупным и средним организациям

СТРУКТУРА ОБЪЕМА ПОДРЯДНЫХ РАБОТ ПО ВИДУ ДЕЯТЕЛЬНОСТИ «СТРОИТЕЛЬСТВО»

■ Неформальная экономика

■ Крупные и средние предприятия





# ДИНАМИКА ОБЪЕМА РАБОТ, ВЫПОЛНЕННЫХ ПО ВИДУ ДЕЯТЕЛЬНОСТИ «СТРОИТЕЛЬСТВО»

ЯНВАРЬ-ДЕКАБРЬ  
2022 года

## 35 591,6

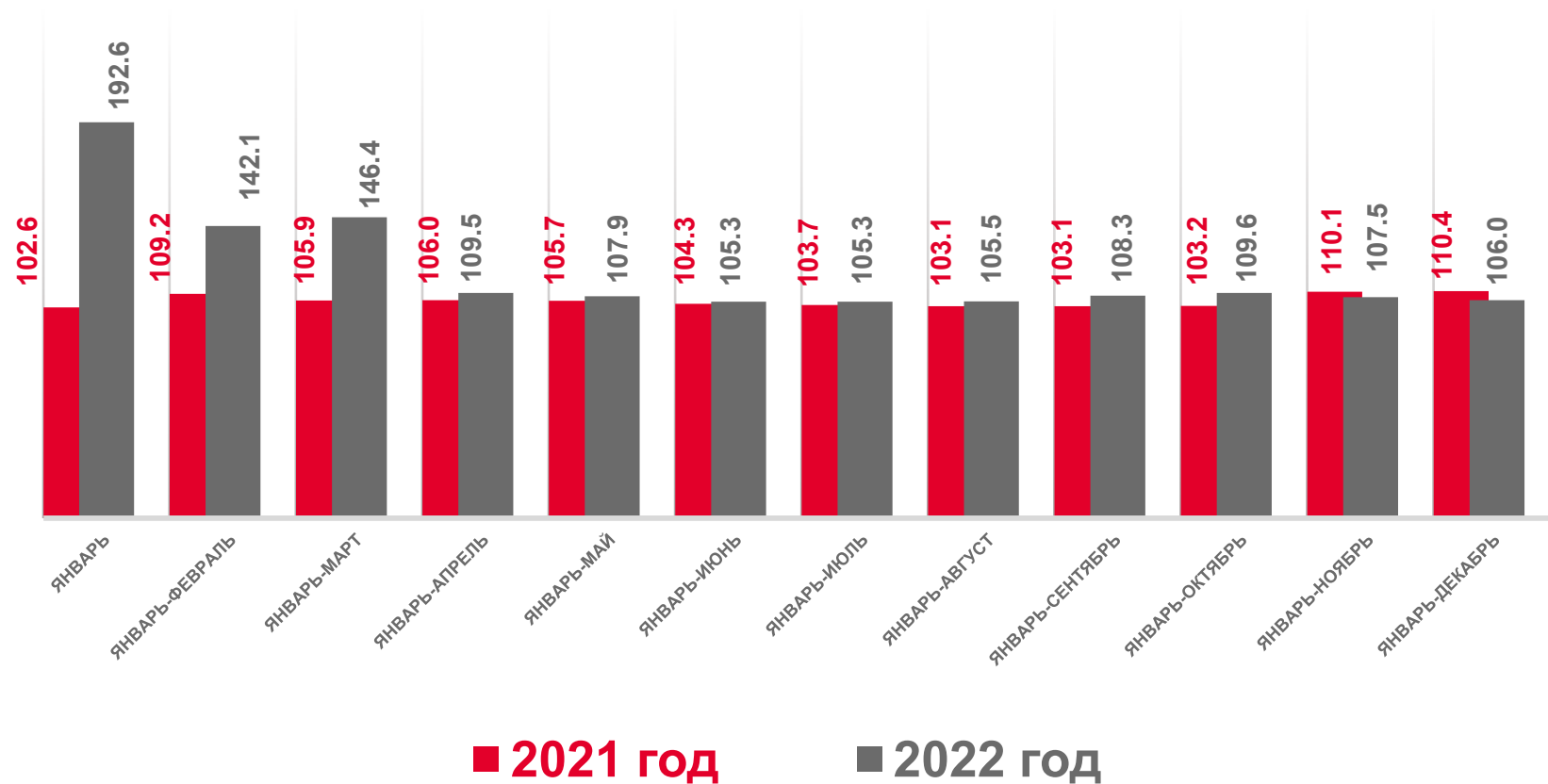
млн рублей

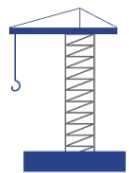
ЯНВАРЬ-ДЕКАБРЬ  
2021 года

## 30 987,0

млн рублей

ВСЕГО ПО ПОЛНОМУ КРУГУ ПРЕДПРИЯТИЙ  
(в % к соответствующему периоду прошлого года)





# СТРУКТУРА ОБЪЕМА СТРОИТЕЛЬНЫХ РАБОТ ПО КРУПНЫМ И СРЕДНИМ ОРГАНИЗАЦИЯМ

Млн рублей

Всего по республике

**4 340,4**



Строительство зданий

**592,1**



Строительство инженерных сооружений

**3 556,0**

Работы строительные специализированные

**192,3**

В % к общему объему строительных работ, выполненных крупными и средними предприятиями

■ строительство зданий

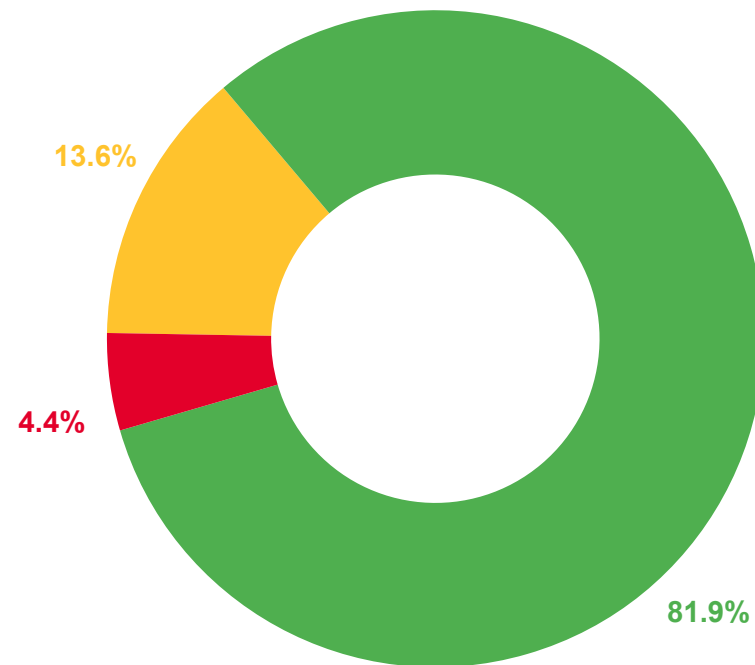
13.6%


■ строительство инженерных сооружений

4.4%

■ работы строительные специализированные

81.9%





**Ввод в действие  
зданий,  
сооружений,  
ЖИЛЫХ ДОМОВ**







# КОЛИЧЕСТВО ВВЕДЕННЫХ В ДЕЙСТВИЕ ЗДАНИЙ

В ЯНВАРЕ-ДЕКАБРЕ 2022 г.

Всего введено зданий



**2 316** единиц

Жилого назначения



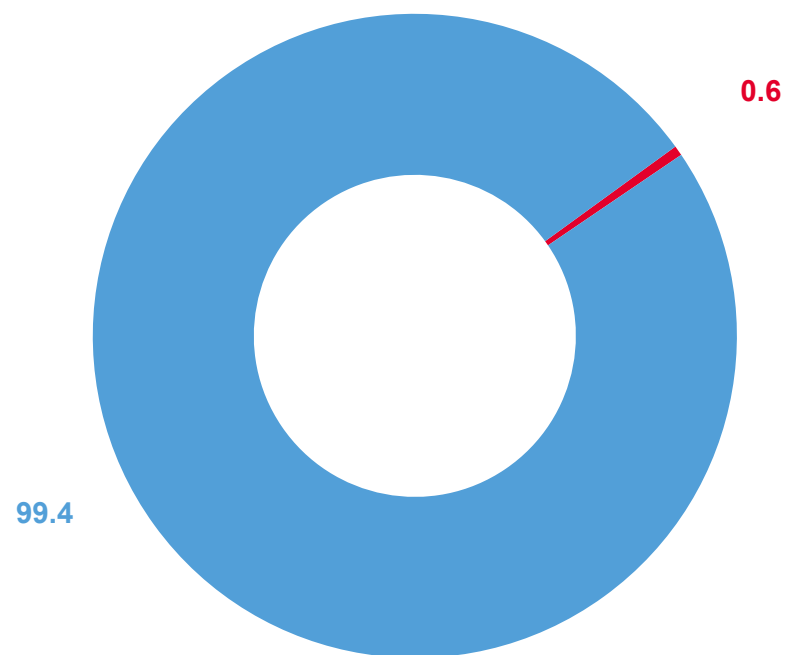
**2 302** единиц

Нежилого назначения



**14** единиц

СТРУКТУРА  
ВВЕДЕННЫХ В ДЕЙСТВИЕ ЗДАНИЙ, %



■ нежилого назначения

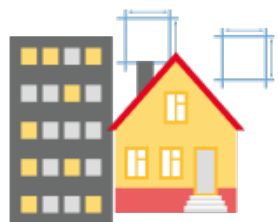
■ жилого назначения





# ОБЩАЯ ПЛОЩАДЬ ВВЕДЕННЫХ В ДЕЙСТВИЕ ЖИЛЫХ ЗДАНИЙ


ЯНВАРЬ-ДЕКАБРЬ 2022 г.



Всего по КБР

**522,6**

ТЫС. КВ. МЕТРОВ



Многоквартирные  
жилые дома

**177,5**

ТЫС. КВ. МЕТРОВ



Жилые дома, построенные  
населением

**345,1**

ТЫС. КВ. МЕТРОВ

СТРУКТУРА ВВЕДЕННЫХ  
В ДЕЙСТВИЕ ЖИЛЫХ ЗДАНИЙ, %





# ДИНАМИКА ВВОДА В ДЕЙСТВИЕ ЖИЛЫХ ДОМОВ

ЯНВАРЬ-ДЕКАБРЬ  
2022 г.

**522,6**

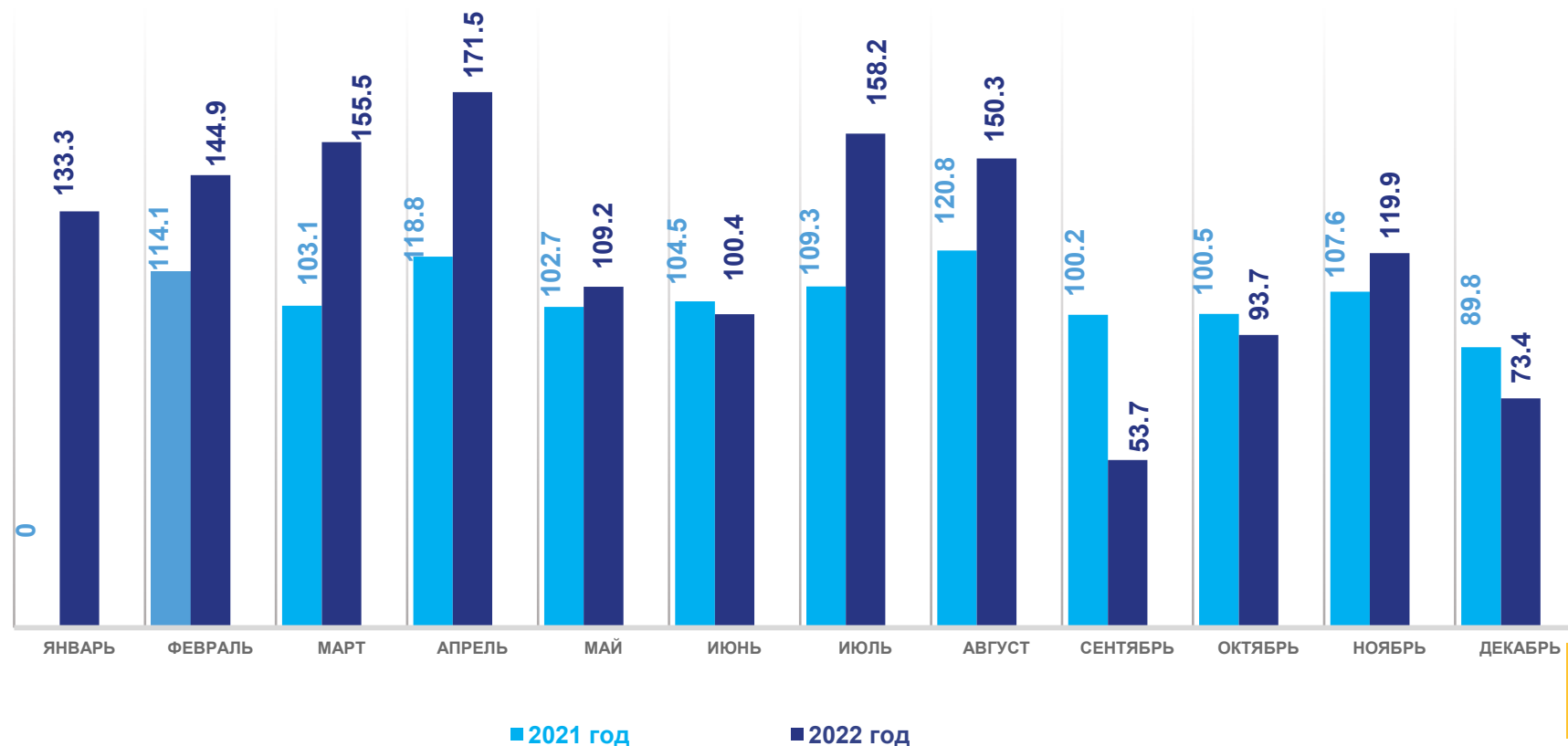
ТЫС. КВ. МЕТРОВ

ЯНВАРЬ-ДЕКАБРЬ  
2021 г.

**514,4**

ТЫС. КВ. МЕТРОВ

(в % к соответствующему месяцу предыдущего года)





# ОБЩИЙ СТРОИТЕЛЬНЫЙ ОБЪЕМ ВВЕДЕННЫХ В ДЕЙСТВИЕ ЗДАНИЙ

ЯНВАРЬ-ДЕКАБРЬ 2022 г.

В % к общему строительному объему



Введено зданий всего

тыс. куб. метров  
**2 488,2**



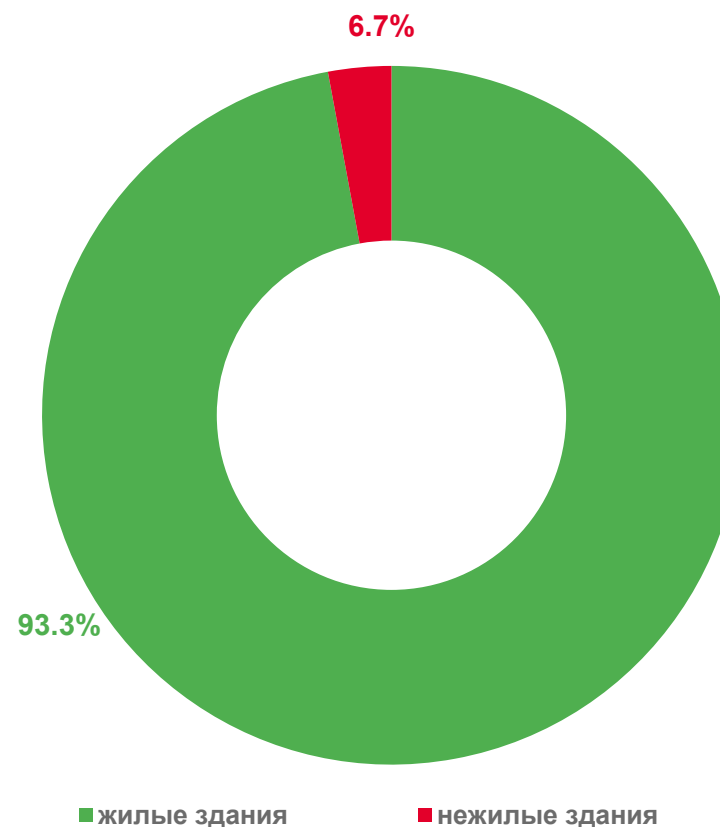
Строительство  
жилых зданий

**2 322,5**



Строительство  
нежилых зданий

**165,7**





# ДОЛЯ СТРОИТЕЛЬНОГО ОБЪЕМА И ОБЩЕЙ ПЛОЩАДИ ВВЕДЕННЫХ ЗДАНИЙ НЕЖИЛОГО НАЗНАЧЕНИЯ

ЯНВАРЬ-ДЕКАБРЬ 2022 г.

СТРУКТУРА ПО ВИДАМ ЗДАНИЙ, %

Строительный объем введенных зданий  
нежилого назначения

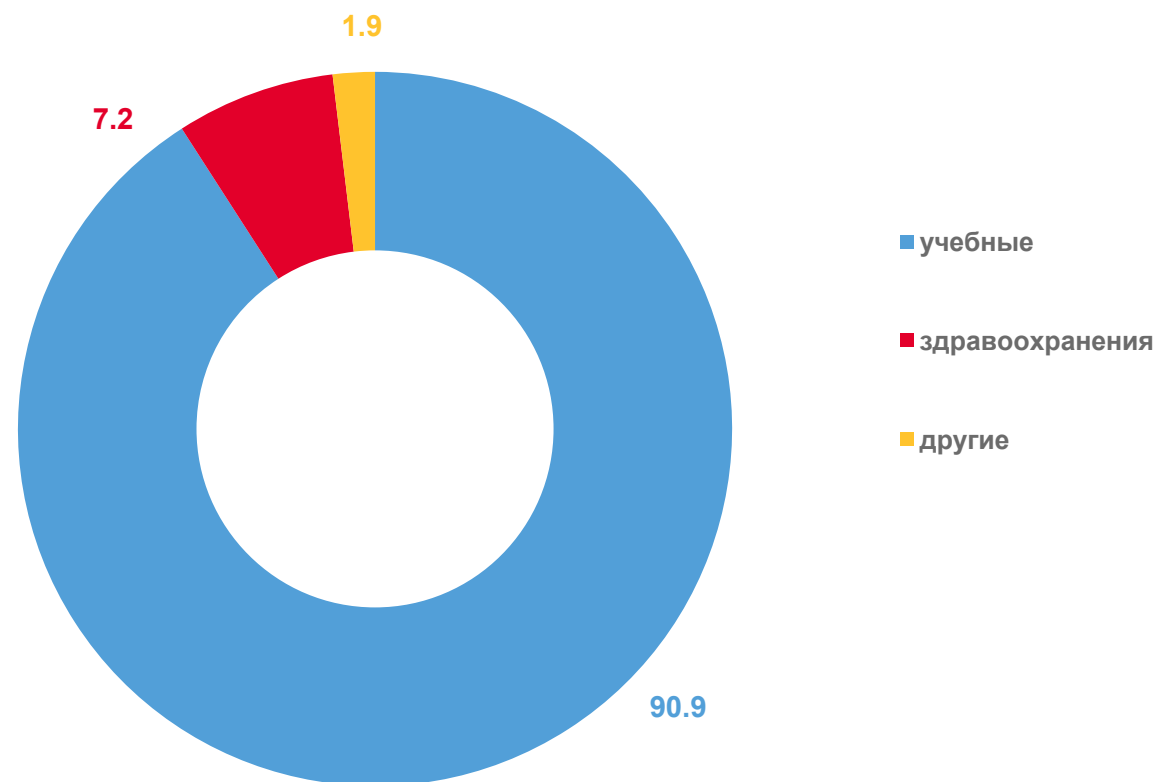
**165.7**

тыс. куб. метров

Площадь введенных зданий нежилого  
назначения

**31.1**

тыс. кв. метров





# СТРУКТУРА ВВЕДЕННОЙ ПЛОЩАДИ ЖИЛЫХ ДОМОВ, ПОСТРОЕННЫХ НАСЕЛЕНИЕМ

ЯНВАРЬ-ДЕКАБРЬ 2022 г.

ТЫС. КВ. МЕТРОВ



Всего по КБР

**345,1**



в городской местности

**113,5**



в сельской местности

**231,6**

СТРУКТУРА ВВЕДЕННОЙ ПЛОЩАДИ  
ЖИЛЫХ ДОМОВ, %

